

Что такое ГИА, ЕГЭ, условия получения аттестата


ГИА — расшифровывается: государственная итоговая аттестация. То есть это общее название экзаменов, которые должны сдавать школьники для получения аттестатов государственного образца.


Формы ГИА:


ЕГЭ — государственная итоговая аттестация в 11 классе.

ГВЭ — письменные и устные экзамены в 9 и 11 классе для лиц с ограниченными возможностями здоровья.


 **важно!** Условия получения аттестата о среднем общем образовании.


 необходимо иметь положительные оценки по двум обязательным учебным предметам: «Математика» и «Русский язык».

 если в текущем учебном году являетесь победителями или призерами заключительного этапа всероссийской олимпиады школьников, членами сборных команд Российской Федерации в международных олимпиадах по общеобразовательным предметам, освобождаетесь от прохождения ГИА-11 по тому учебному предмету, в котором являетесь победителем всероссийской или участником международной олимпиады школьников.

 **ЕГЭ по математике для участников ГИА-11 проводится по одному из двух уровней:** для получения аттестата о среднем общем образовании - достаточно сдать **базовый уровень**.

- для получения аттестата о среднем общем образовании, для приема на обучение по программам бакалавриата и программам специалитета необходимо сдать **профильный уровень**.

 **важно!** Если вдруг, **решили изменить** указанный в заявлениях об участии в экзаменах уровень ЕГЭ по математике (с базового на профильный или с профильного на базовый). Тогда нужно подать в государственную экзаменационную комиссию для проведения ГИА-11 (ГЭК ГИА-11) заявления **за две недели до начала соответствующего экзамена**.

 **важно!** К Экзаменам ГИА - 11 **допускаются** лица, **не имеющие академической задолженности**, в полном объеме выполнившие учебный план или индивидуальный учебный план и имеющие годовые отметки по всем учебным предметам по программе СОО не ниже удовлетворительных, а также имеющие результат «зачет» за итоговое **сочинение (изложение)**.

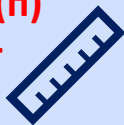
Учебные предметы для ГИА

Обязательный предмет.

Математика (база) 3 ч
или Математика (п)
3 часа 55 минут



- Линейка
непрограммируемая



Обязательный предмет.

Русский язык
3 часа 30 минут



- Орфографические
словари



Предмет по выбору

Физика

3 часа 55 минут

Непрограммируемый
калькулятор

Линейка



Предмет по выбору

Обществознание

3 часа 30 мин

Не предусмотрено



Предмет по выбору

История

3 часа 30 мин

Не предусмотрено



Предмет по выбору

Биология

3 часа 55 минут

Непрограммируемый
калькулятор

Линейка



Предмет по выбору

География

3 часа

Непрограммируемый
калькулятор

Линейка

Транспортир



Предмет по выбору

Иностранный язык

3 часа + 10 минут

Не предусмотрено



Предмет по выбору

**Информатика и
ИКТ**

3 часа 55 минут

Не предусмотрено



Предмет по выбору

Химия

3 часа 30 мин

Непрограммируемый
калькулятор
линейка



Предмет по выбору

Литература

3 часа 55 мин

Полные тексты
художественных
произведений.



Минимальные баллы

Предмет	Для аттестата	Для поступления в ВУЗ	ВУЗы, подведомствованные ОУ Минобрнауки
Русский	24	36	40
Математика	3 оценка (база), 27 баллов (профиль)	27	39
Физика		36	39
Химия		36	39
Биология		36	39
География		37	40
Обществознание		42	45
История		32	35
Литература		32	40
Информатика и ИКТ		40	44
Иностранный язык		22	30

Итоговое сочинение

Зачёт/незачёт.

Требования:

1. Объем – не менее 250 слов.
2. Самостоятельность написания сочинения.

Тематика итогового сочинения.

1. Духовно – нравственные ориентиры в жизни человека.
2. Семья, общество, отечество в жизни человека.
3. Природа и культура в жизни человека.

Как выбрать Вуз?

1. Определить цель и желание.
2. Оценить свои возможности.
3. Скорректировать свои ожидания.
4. Изучить условия зачисления и обучения.

Каждый ВУЗ имеет право установить дополнительные экзамены для поступления.

Что необходимо для поступления в ВУЗ?

1. Аттестат о среднем общем образовании.
2. Результаты ЕГЭ.
3. Результаты олимпиад, ГТО, портфолио, при наличии и подтверждённые образовательным учреждением.

Правила поведения на ГИА



Вход: с 9.00 ч

Начало экзамена: 10.00



Длительность:

ЕГЭ – от 15 до 235 мин

Если Вы опоздали:

- Имеете право сдавать экзамены, даже если опоздали.
- Время проведения экзамена не продлят.
- Организаторы не проведут инструктаж.
- Организаторы ознакомят с правилами оформления бланков.

Что нельзя делать на экзамене!

- Выносить экзаменационные материалы из аудитории; КИМ, черновик и собственные письменные заметки.
- Фотографировать экзаменационные материалы, общаться с другими участниками экзамена.
- Свободно перемещаться по аудитории.
- Изменять рабочее место.
- Покидать аудиторию без разрешения.

Что можно делать на экзамене.

- Попросить дополнительный бланк ответов и черновик.
- Заменить бракованный экзаменационный материал.
- Прослушать аудиозапись ответа устной части экзамена.
- Сдать работу и покинуть аудиторию до окончания экзамена.
- Выйти в туалет или медицинский пункт с разрешения организатора.
- Досрочно завершить экзамен, если плохое самочувствие.

Что НЕЛЬЗЯ брать с собой на экзамен!

- Уведомления о регистрации на экзамены.
- Средства связи.
- Электронно – вычислительную технику.
- Справочные материалы.
- Письменные заметки и другие средства информации.



Всё об апелляции и пересдаче ЕГЭ

Апелляция о нарушении установленного порядка

- Подается в день проведения экзамена до выхода из ППЭ
- Подается уполномоченному представителю ГЭК в ППЭ
- При удовлетворении участнику предоставляется возможность сдать экзамен в другой день

Пересдача в сентябрьские сроки обучающимися

- не прошедшими ГИА - 11, в том числе удаленные с экзамена за нарушение порядка проведения (при соответствующем решении)
- при двух неудовлетворительных результатах



Пересдача в резервные дни обучающимися 11 класса

- имеющим за экзамены не более двух неудовлетворительных результатов
- не явившимися на экзамены по уважительным причинам
- не завершившими выполнение экзаменационной работы по уважительной причине
- апелляции о нарушении установленного порядка которых была удовлетворена
- результаты которых были аннулированы в случае нарушения порядка проведения работниками ППЭ

Апелляция о несогласии с выставленными баллами

- Подается в течение двух рабочих дней после официального дня объявления результатов
- Подается в образовательную организацию или конфликтную комиссию
- При удовлетворении баллы могут измениться (увеличиться, уменьшиться) или остаться без изменений.

**Здесь всегда достоверная
информация!**

**1. Федеральная служба по
надзору и в сфере
образования и науки
(obrнадzor.gov.ru)**

**2. Официальный
информационный портал
ГИА - 11 (gia.edu.ru)**

**3. Федеральный институт
педагогических измерений
(ФИПИ) (fipi.ru)**